# 학위신청 가이드북

**학습자 여러분의 배움에 대한 열정에 힘찬 박수를 보내드립니다.**
**그동안 수고 많으셨습니다!**

위더스 원격평생교육원에서 학점을 이수한 후에 학점은행제를 통한 학위취득을 희망하는 분들은 정해진 기간에 반드시 학점은행제 주관 기관인 국가평생교육진흥원 홈페이지에서 학위신청을 하셔야 합니다. 학위수여요건을 충족하였더라도 기간 중 학위신청을 하지 않으면 학위를 취득할 수 없습니다.

## STEP1-1 국가평생교육진흥원' 홈페이지 접속 후 <로그인>

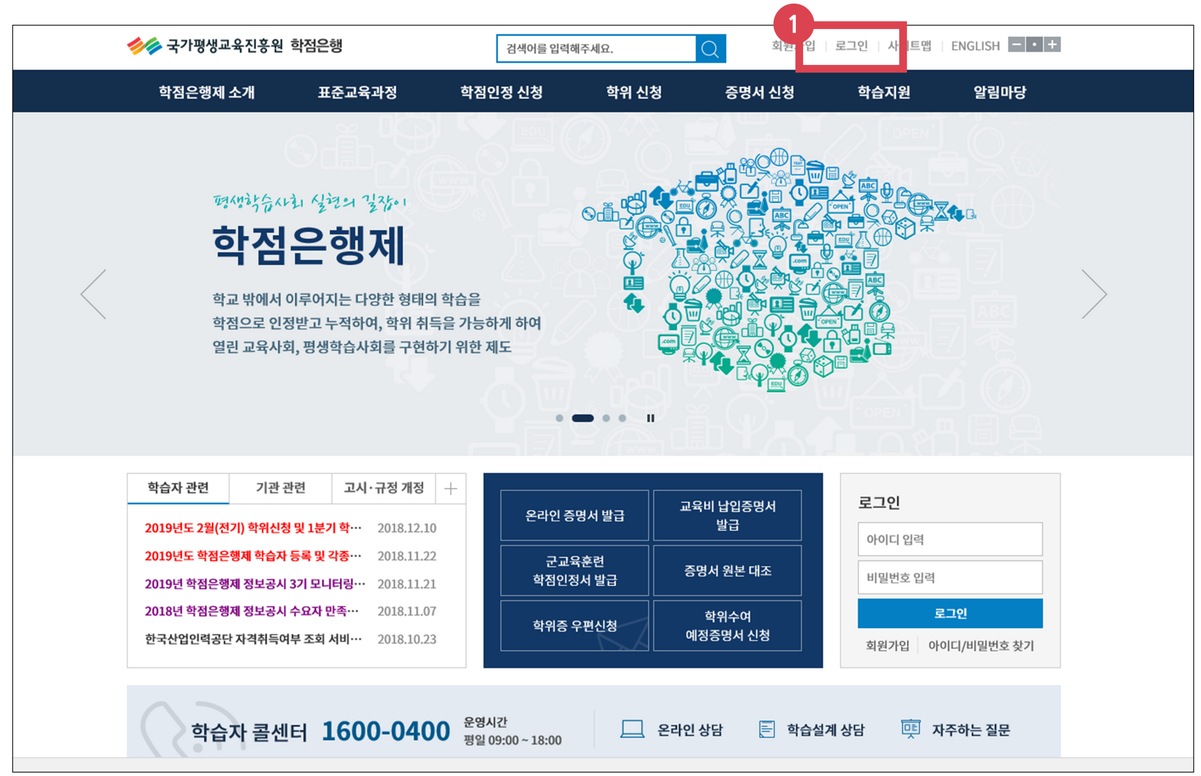

## STEP1-2 상단 메뉴에서 학위신청 > 학위신청 및 취소 클릭

## STEP2 학위신청 관련 안내 내용 확인 후 <다음> 버튼 클릭

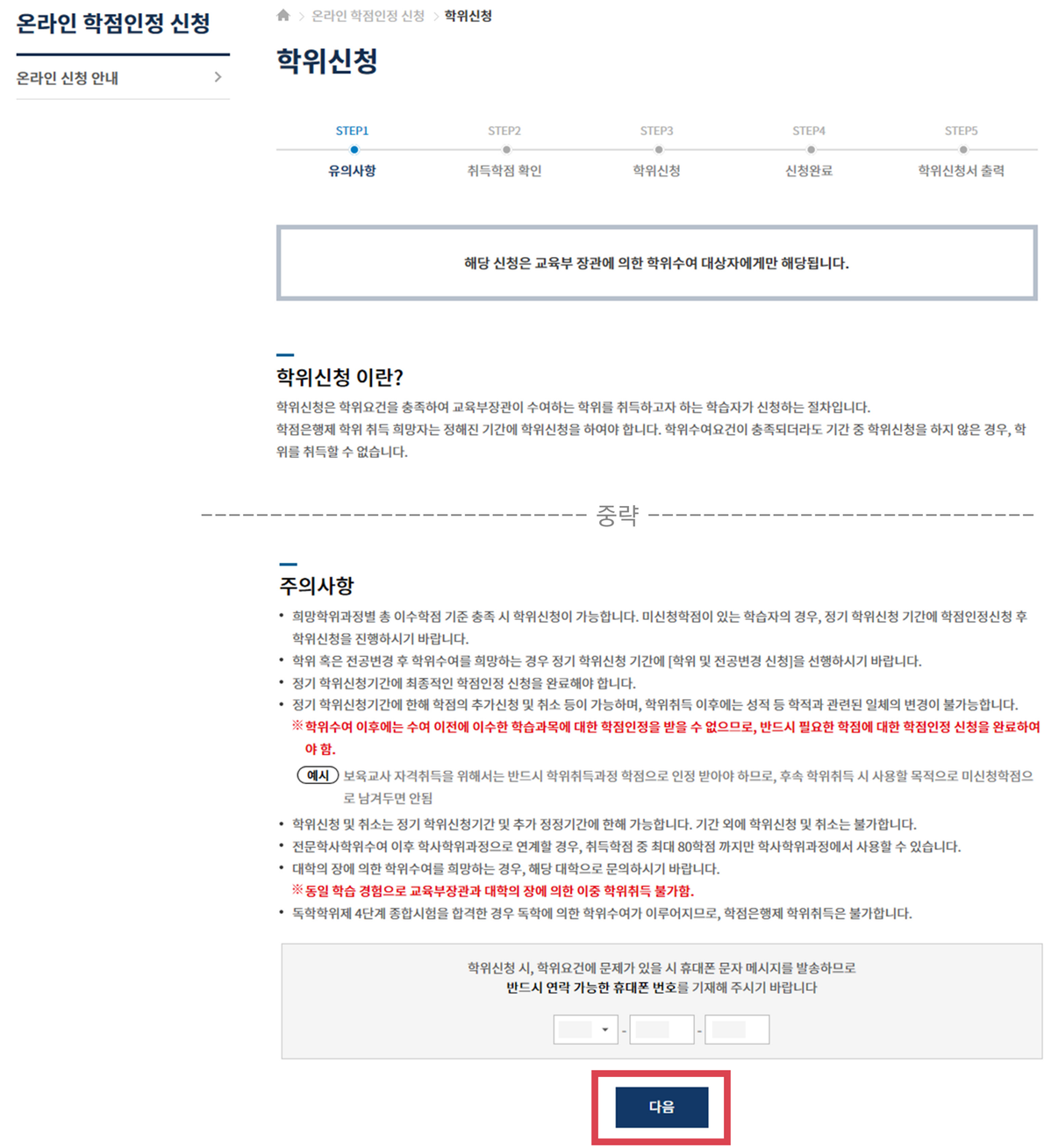

## STEP3-1 현재 취득학점 정보 확인 후 <교육부장관 학위 신청> 버튼 클릭

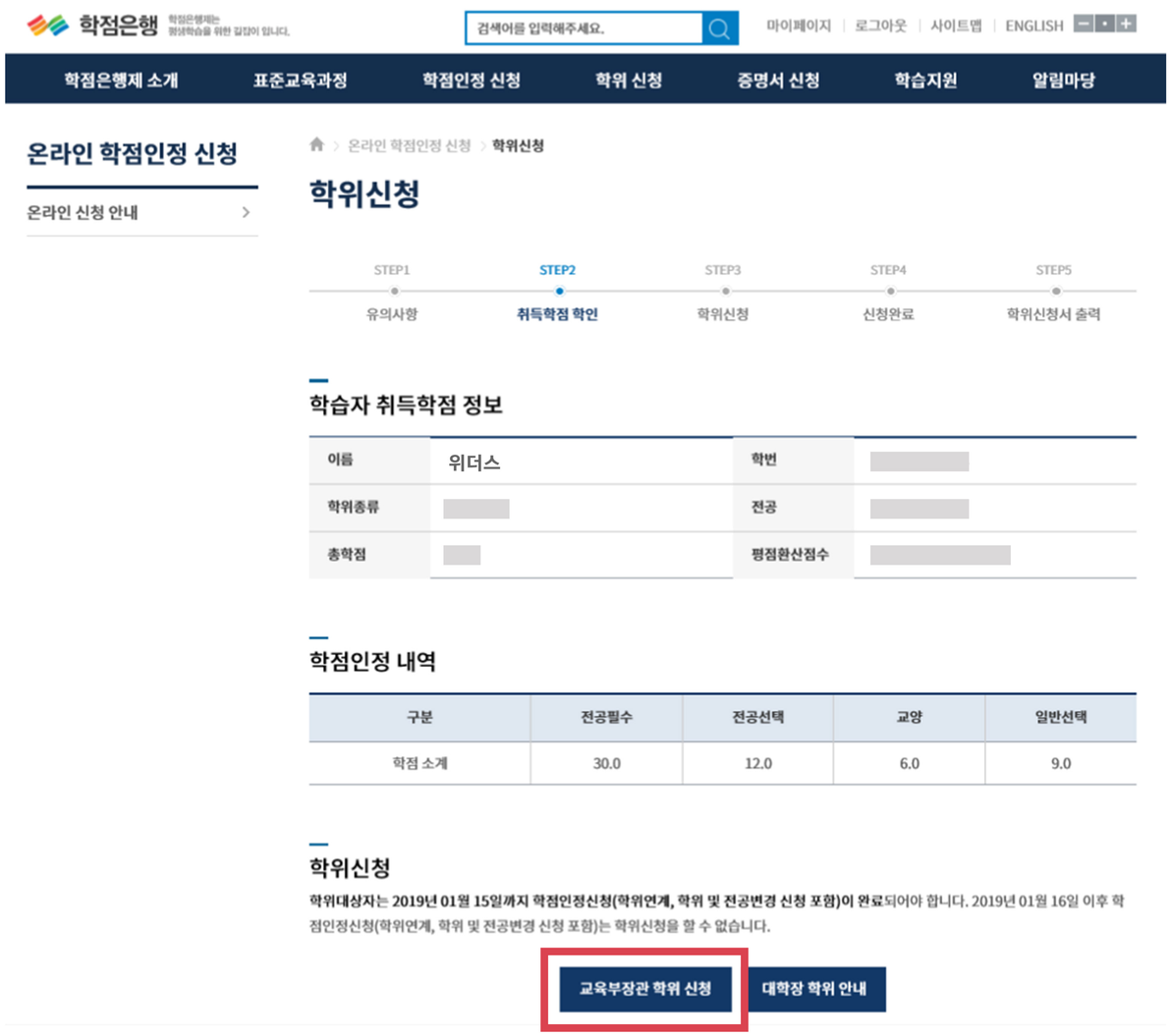


## STEP3-2 알림창 확인 후 '확인' 클릭

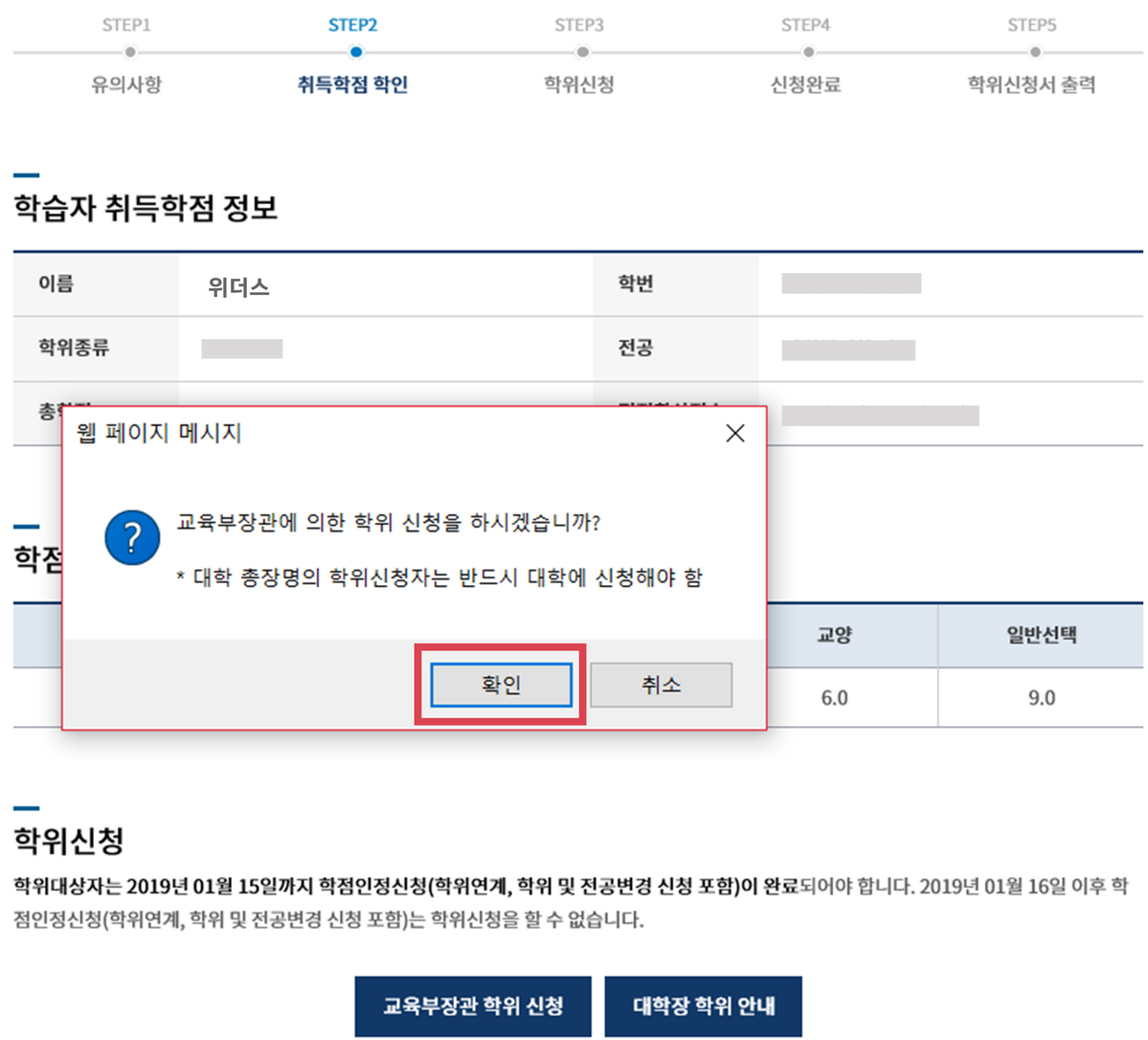


학위신청을 할 것인지에 대한 확인 메시지이므로,학위신청을 원하면 '확인', 원하지 않는다면 '취소'를 클릭.

# STEP4-1 학위신청에 대한 주의사항 확인 후 <신청하기> 버튼 클릭

① '상기 내용에 공인인증서를 ~' 문구 앞 네모 박스에 체크 / ② 성명 및 전자우편 정보 바르게 적혀있는지 확인
③ '신청하기' 버튼 클릭

# STEP4-2 학위 신청 알림창 <확인> 버튼 클릭 후 공인인증서로 본인 확인

① '학위 신청을 하시겠습니까?' 알림 창에 '확인' 버튼 클릭
② <공인인증서>로 본인 인증

# STEP5 학위신청 접수 완료 확인

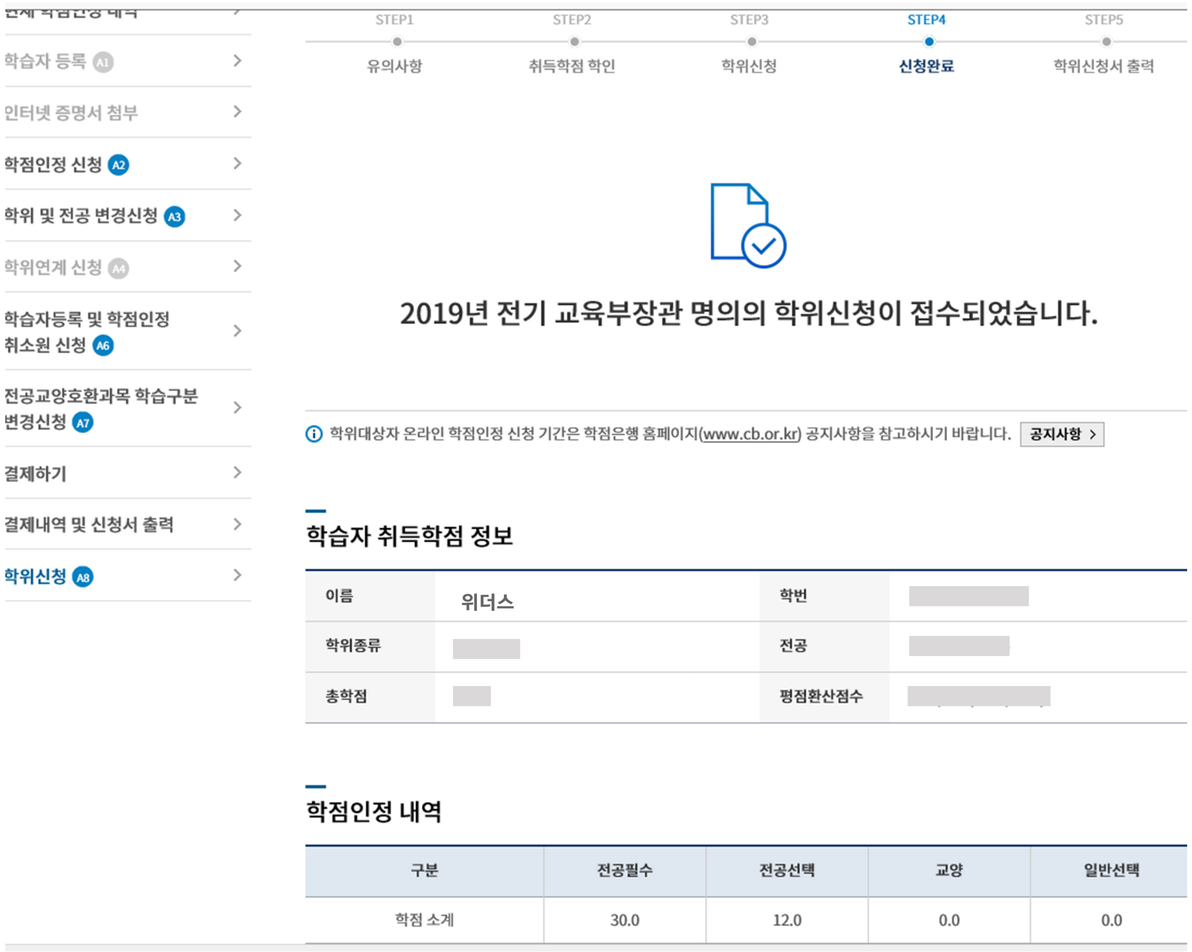


① 학위신청 완료 페이지 확인
② 학위신청서를 출력하여 보관

위더스 원격평생교육원